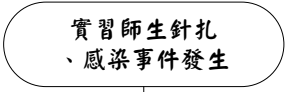
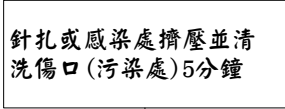
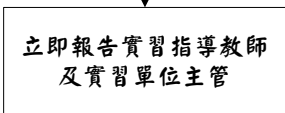
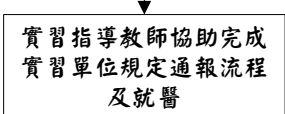
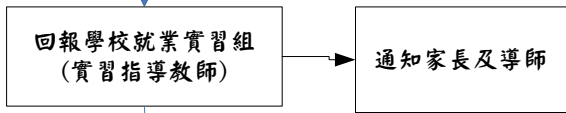
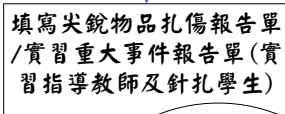
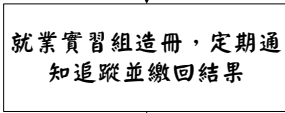
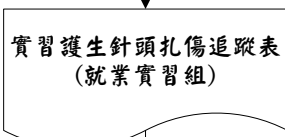

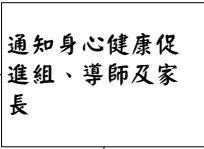
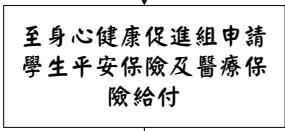



## 耕莘健康管理專科學校護理科

### 實習針扎、感染事件追蹤管理作業程序

- 1.目的:為完整、確實追蹤管理實習期間師生遭遇針扎、感染等事件，特制定此程序。
- 2.範圍:實習期間遭遇針扎、感染事件者適用之。
- 3.權責:
  - 3.1 主辦單位：護理科就業實習組。
  - 3.2 協辦單位：學務處身心健康促進組。
- 4.流程圖：
  - 4.1 護理科實習針扎、感染事件追蹤管理作業流程圖。
- 5.作業內容:
  - 5.1.實習師生於實習期間發生針扎、感染事件。
    - 5.1.1.實習指導教師立即協助學生處理傷口或感染處。
    - 5.1.2.實習指導教師協助學生依實習單位規定流程立即通報及就醫。
    - 5.1.3 實習指導教師事件發生 4 小時內向就業實習組通報並應通知家長及導師。
  - 5.2.受理實習指導教師回報。
    - 5.2.1.立即了解事件發生及處理經過。
    - 5.2.2.調閱學生實習前體檢報告。
  - 5.3.實習指導教師及針扎學生填寫尖銳物品扎傷報告單/實習重大事件報告單
    - 5.3.1.事件發生3天內完成，並繳交就業實習組。
    - 5.3.2.針扎學生至就業實習組討論後續追蹤時間及方式。
  - 5.4.造冊及追蹤。
    - 5.4.1.填寫實習護生針頭扎傷追蹤表。
    - 5.4.2.會同導師，依學生狀況定期通知追蹤，並繳回追蹤檢查結果進行登錄。
  - 5.5.追蹤期間判斷學生是否感染。
    - 5.5.1.如遭遇感染立即通知班級導師、家長及身心健康促進組。
    - 5.5.2.視需要協助學生就醫。
  - 5.6.追蹤完畢，學生得申請學生平安保險及醫療保險給付。
    - 5.6.1.學生應檢附追蹤過程所發生之單據及診斷書，向身心健康促進組提出申請。
- 6.控制重點：
  - 6.1.實習前是否辦理實習前安全說明會，提供相關安全防護說明。
  - 6.2.實習期間是否加有強提報針扎、感染事件之正確觀念，切勿隱匿不報。
  - 6.3.每學期是否統計分析事件發生數量與原因，作為預防之參考。
- 7.使用表單：
  - 7.1.耕莘健康管理專科學校護理科尖銳物品扎傷報告單(護理科就業實習組)。
  - 7.2.實習重大事件報告單(護理科就業實習組)。
  - 7.3.實習護生針頭扎傷追蹤表(護理科就業實習組)。
- 8.依據及相關文件：無。

流程圖	執行時間
	事件發生
	事件發生30分鐘內
	事件發生30分鐘內
	事件發生30分鐘內
	事件發生4小時內
	事件發生3天內
	事件發生3天內
	事件發生後一年內
	事件發生後一年內
	事件發生後一年內
	事件發生一年後
	事件發生一年後